

INFORME DE DATOS DE AFILIACIÓN A LA SEGURIDAD SOCIAL ABRIL 2026

Os trasladamos el informe de afiliación a la Seguridad Social del mes de abril de 2026 que ha realizado nuestro Gabinete Técnico Federal.



El mercado laboral goza de buena salud a pesar del contexto de guerra en Oriente Medio. El incremento de los precios de la energía que supone un riesgo para la estabilidad de muchas economías no está afectando de momento a nuestro mercado laboral. **España marca un nuevo récord y supera los 22,1 millones de afiliados en la serie original, tras sumar 224.000 en abril, y el paro estuvo por debajo de los 2,4 millones de personas.**

Sin embargo, los datos de la Encuesta de Población Activa que conocimos la semana pasada, muestran un retroceso en el primer trimestre del año. Habrá que esperar a los próximos meses para comprobar si se trata de un empeoramiento estructural, o simplemente un descenso estacional propio del primer trimestre del año.

En el ámbito de actividades de FSC-CCOO, se observa una polarización de tendencias entre nuestras actividades. Por un lado, las actividades ligadas al turismo y la cultura muestran un dinamismo muy destacado, debido en gran parte al impacto de la Semana Santa. Por otro lado, se observa una fuerte destrucción de empleo en Sector Postal que afecta tanto a empleos temporales, indefinidos y a personas que trabajan por cuenta propia. Asimismo, la industria del papel vuelve a mostrar dificultades para mantener el empleo, y registra en este mes un ligero descenso que afecta a personal estable. Y, por último, telecomunicaciones, edición y ciclo integral del agua se mantienen estables al mes de marzo.

Las mujeres protagonizan buena parte del incremento del empleo en actividades tanto feminizadas como masculinizadas. Además, sufren en menor medida que los hombres la destrucción de puestos de trabajo en el Sector Postal.

El empleo público apenas crece este mes de abril (+8.529 personas; 3 décimas), y la Administración Autonómica es la que menos ha aumentado su plantilla. La Administración Local crece 8 décimas, y la Administración Central lo hace en 4 décimas.



Crecen las actividades relacionadas con **el turismo, y las actividades culturales y deportivas**



En términos absolutos, se añade a esta lista el **transporte terrestre y los servicios sociales sin alojamiento**



Agencias de viajes y operadores turísticos: Es la actividad que más crece proporcionalmente, con un aumento del **3,8%** (2.227 personas más)



Transporte aéreo: Registra un sólido incremento del **2,7%** (1.017 personas)



Actividades cinematográficas y de vídeo: Crecen un **2,2%**, sumando 1.382 personas a la afiliación



Almacenamiento y actividades anexas al transporte: Aumenta un **1,9%**, lo que supone 5.250 nuevas incorporaciones



Transporte terrestre y por tubería (5.317; 0,8 %)



Actividades de servicios sociales sin alojamiento (4.063; 0,9 %)



Asistencia en establecimientos residenciales (2.263; 0,7 %)






Pierden empleo de forma significativa **las Actividades postales y de correos**




También desciende ligeramente el empleo en la **Industria del papel**





Telecomunicaciones, edición y actividades de programación y emisión de radio y televisión, registran un crecimiento muy tenue


-  **Actividades postales y de correos:** es la actividad con mayor pérdida de empleo, con un descenso del **-0,9%** (1.169 personas menos). Arrastra ya cuatro meses consecutivos de caídas
-  **Industria del papel:** presenta una leve caída del **-0,1%** (65 personas menos)
-  **Telecomunicaciones, edición y actividades de programación y emisión de radio:** muestran un crecimiento muy tenue entre una y dos décimas porcentuales

COMPORTAMIENTO SEGÚN GÉNERO Y BRECHAS IDENTIFICADAS

 **Sector de cuidados (Residencias):** de las 2.263 nuevas personas afiliadas, **2.026 son mujeres** (casi el 90% del crecimiento), reforzando la fuerte feminización de este ámbito

 **Transporte terrestre:** existe una brecha notable; aunque el sector crece, las nuevas incorporaciones son mayoritariamente de hombres (4.285) frente a mujeres (1.088). A pesar de esto, en términos relativos, las mujeres han crecido algo más que los hombres: experimentan un crecimiento del 1,1 %, frente al 0,7 % de los hombres

 **Agencias de viajes y transporte aéreo:** el crecimiento es más equilibrado, con **1.320 mujeres** y **907 hombres** nuevos en abril agencias de viajes, y 604 mujeres y 413 hombres en transporte aéreo

 **Correos:** el descenso de empleo ha afectado en mayor medida a la población masculina (-819) que a la femenina (-350)

CALIDAD DEL EMPLEO

La tendencia general es la creación de empleo indefinido en detrimento del empleo temporal. Si bien, en las actividades de carácter estacional, se observa una variación al alza o la baja -según sea la circunstancia-, del empleo indefinido -tipo fijo discontinuo en su mayoría-, aunque también un uso habitual de la contratación temporal por circunstancias de producción. Por ejemplo, en actividades cinematográficas, prácticamente todo el empleo que se ha creado es eventual.

El tipo de empleo creado varía sustancialmente entre las actividades destacadas:

- **Predominio de empleo indefinido:** en el **transporte terrestre**, casi la totalidad del crecimiento es indefinido (+5.455), mientras que en las **agencias de viajes** se crearon 1.447 empleos indefinidos frente a solo 57 temporales. El **transporte aéreo** también destaca con 976 contratos indefinidos y solo 45 temporales
- **Predominio de empleo temporal:** en las **Actividades cinematográficas y de vídeo**, el crecimiento es mayoritariamente precario, con **870 contratos temporales** frente a 145 indefinidos. En la **Asistencia en establecimientos residenciales**, el empleo temporal (+1.597) superó ampliamente al indefinido (+649)
- **Pérdida neta:** en **actividades postales y de correos**, se destruyeron tanto empleos indefinidos (-266) como temporales (-343). También se destruyó empleo en el régimen de autónomos (-621)

EMPLEO PÚBLICO

El **sector público** en su conjunto apenas ha crecido (0,3% en abril, sumando 8.529 personas. La distribución según el tipo de administración es la siguiente:

- **Administración Local:** es el motor del crecimiento público este mes, con 5.962 nuevas personas afiliadas (+0,8%)
- **Administración General del Estado:** aumenta su personal en 2.162 personas (+0,4%)
- **Administración Autonómica:** es la administración que menos ha mejorado su plantilla (+405 personas; 0,0 %)

Si quieres consultar el informe completo nos lo puedes solicitar al correo empleo@fsc.ccoo.es
Un cordial saludo.